

fellows SPORTS

malva 浦安校

振替システム

携帯・スマートフォン編



操作方法ガイド



	目次	ページ
第1章	はじめに	
	1. ご利用にあたっての注意事項	2
	2. 動作環境	3
第2章	アクセス方法	4
第3章	初期登録	5
第4章	パスワードをお忘れの場合	6
第5章	各画面のご案内	
	1. 受講カレンダー	7
	2. 空き状況検索	8
	3. 会員情報	9
第6章	お休み届け	
	1. お休みをする場合	10-11
	2. お休みを取り消す場合	12-13
	3. バスのみ利用しない場合	14-15
第7章	振替予約	16-18
第8章	システム停止期間	19
第9章	問い合わせ先	19

第1章 はじめに

1. ご利用にあたっての注意事項

振替予約システムは携帯電話・スマートフォン・パソコンから場所を選ばずいつでもスクールの予約・休み連絡が出来ます。より便利にご利用いただくための注意事項をご紹介します。

必ずお読み下さい

① 操作のできる日程

- 前月期の最終日から、当月の最終日までご利用いただけます。

② お振替について

- サッカースクールの場合お休み連絡はレッスン開始の1時間前までをお願いいたします。
- 2016年3月期分まで振替の取れるお休み分は1期につき1回までとなります。
- 2016年4月期より振替が無料で受講できるお休みは、スクールカレンダーの1期(4回)につき2回までとなります。3回目・4回目のお休み分は1回あたり540円の事務手数料をお支払い頂くとお振替頂けます。
- ※ 3回目・4回目分の振替予約はお電話でご予約下さい。(Web予約不可)
- 振替は予約後、キャンセル・変更は出来ません。
- 振替予約はレッスン開始の30分前まで Web 振替システムよりご予約いただけます。以降のご予約はお電話で承ります。
- 在籍クラスの同日の同時刻の他コートは振替出来ません。
- 特殊クラスの一般クラスへ振替可能な回数は、1期4回中2回分までとなります。
- ゴールキーパークラスへ、振替受講は出来ません。
- 強化クラスはセレクションに合格された方のみ、受講いただけます。

③ バスについて

- バス登録をされていない方で、振替日にバスを利用されたい方はお電話で振替・バスご予約ください。
- 普段契約しているバス停、バス車体(※1)を変更する場合はお電話でご予約ください。(※1)フットサルスクールの19番～23番をご利用の方

2. 動作環境

Web 振替システムの推奨ブラウザ環境

PC	ブラウザ	
	Internet Explorer	IE8.0 以上
	Firefox	Firefox7.0 以上
	Google Chrome	自動更新の為、最新のバージョンでご利用ください。
	Safari	Safari 5.1 以上

スマートフォン	ブラウザ	
	Android	標準ブラウザ
	iPhone	Safari

携帯電話	ブラウザ	
	docomo	標準ブラウザ
	au	標準ブラウザ
	SoftBank	標準ブラウザ

※ ブラウザの Cookie が有効でない場合、ご利用いただけません。

第2章 アクセス方法

下記のいずれかの方法でログイン画面へアクセスください。

- ① 下記の URL を入力しアクセスします。下記 URL をクリックしてください。

<https://www1.nesty-gcloud.net/fellows/>

- ② フェローズスポーツのホームページ(※1)をひらきます。
トップ画面右上のログインバナー(※2)をクリックします。

(※1)

フェローズスポーツ URL

<http://www.fellowsnet.com/>

(※2)

ログインバナー

スクール (ログイン画面へ)
WEB欠席/振替システム

第3章 初期設定

初めてご利用になるには、初期登録が必要です。

※初期登録には会員番号が必要となります。あらかじめ会員番号のわかるものをご用意ください。

- ① ログイン画面を開きます。

ログイン

会員番号をお持ちの方はこちら

会員番号(半角)

パスワード

次回から入力を省略する

ログイン

初めてのご利用の方はこちら

※パスワードを忘れた方はこちら

- ② 初めてのご利用の方はこちらをクリックします。
③ 初期登録画面が表示されます。

※会員番号	<input type="text"/>	※1
※メールアドレス	<input type="text"/>	※2
※生年月日	<input type="text"/> 年 <input type="text"/> 月 <input type="text"/> 日	※3
※サービスご利用パスワード	<input type="text"/>	
※サービスご利用パスワード確認	<input type="text"/>	
お知らせの配信	クラブの案内をメールにてお送りいたします。 メールでの配信希望について、下記からお選びください。 <input checked="" type="radio"/> 配信する <input type="radio"/> 配信しない	※4

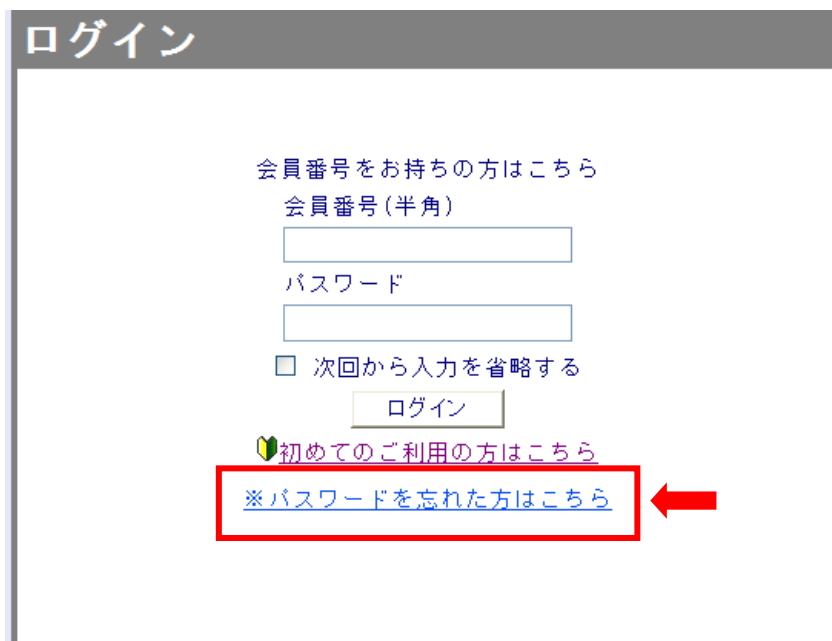
※1	会員番号が不明な方は、お問い合わせください。
※2	お知らせの配信先になります。
※3	入力された内容とご入会時に記入いただいた情報が異なる場合は、ご登録が出来ません。エラー画面が表示された場合は、お手数ですがお問い合わせください。
※4	お知らせの配信は、休講のご案内も含まれます。

- ④ 必要事項を入力後、登録をクリックします。

第4章 パスワードをお忘れの場合

登録されたパスワードはお客さまのセキュリティを守るため、私どもではお調べできない仕組みになっております。

ログイン画面の※パスワードをお忘れの方はこちらからパスワードをリセット後、再設定を行ってください。



The image shows a login page titled "ログイン" (Login). It contains the following elements:

- Text: "会員番号をお持ちの方はこちら" (For those with a membership number, click here)
- Text: "会員番号(半角)" (Membership number (half-width))
- Text input field for membership number
- Text: "パスワード" (Password)
- Text input field for password
- Text: "次回から入力を省略する" (Skip input from next time)
- Checkbox: 次回から入力を省略する
- Text: "ログイン" (Login)
- Text: "初めてのご利用の方はこちら" (For first-time users, click here)
- Text: "※パスワードを忘れた方はこちら" (※ For those who forgot their password, click here)

A red rectangular box highlights the link "※パスワードを忘れた方はこちら", and a red arrow points to it from the right.

第5章 各画面のご案内

1. 受講カレンダー

ログイン後、初期表示は受講カレンダーが表示されます。
 こちらの画面では会員様の受講予定が月別に一覧表示されます。

※1	会員様の氏名が表示されます。氏名が違う方はお手数ですがお問い合わせください。
※2	複数部門(テニス・サッカーなど)受講されている方は、表示部門より切り替えてください。
※3	振替残回数が確認できます。
※4	閲覧日が緑色に表示されます。
※5	在籍クラスの今後のレッスン受講情報が確認できます。 (表示例： <u>16：30-月 J1A</u> …16時30分開講 月曜日 J1 クラス Aコート 在籍の場合)
※6	特別振替対応(特)とは、悪天候時や出席停止扱いのお休みをした際に表示されます。
※7	振替を予約した場合、予約日が確認できます。 (表示例： <u>(振) 16：30-金 J1A</u> …16時30分開講 金曜日 J1 クラス Aコートに振替をした場合)

2. 空き状況検索

振替希望クラスの空き状況を確認できます。

左側のメニュー一覧より**空き状況検索**をクリックします。

ようこそ!
fellows 太郎さん
2014/12/05(金)

受講カレンダー

空き状況検索

会員情報

振替料金表

お問合せ先

[ログアウト]

受講予定アイコン

(振) ...振替予約済
(振) ...特別振替対応分で振替予約済
(振) ...特別振替対応分で振替予約済
(休) ...私用休み
(特) ...特別振替対応分のお休み
(特) ...特別振替対応分のお休み

料金アイコン

Over
振替回数オーバー

差額
振替差額対象

空き状況検索

表示部門: フットサル

振替回数: 2回

2014年12月度(2014/12/01 - 2015/01/06)

検索条件: コースレベル: J1 | コーチ: --指定なし-- | 開始時刻: --指定なし--

<<前月 2014年12月 DECEMBER 次月>>

SUN	MON	TUE	WED	THU	FRI	SAT
	1	2	3	4	5	6 休講日
7 休講日	8 16:30-月J1B(1)	9 16:30-火J1A(2) 16:30-火J1B(2)	10 16:30-水J1A(2) 16:30-水J1B(3)	11 16:30-木J1A(2) 16:30-木J1B(1)	12 16:30-金J1A(2) 16:30-金J1S(2)	13 休講日
14 休講日	15 16:30-月J1B(1)	16 16:30-火J1A(3) 16:30-火J1B(2)	17 16:30-水J1A(2) 16:30-水J1B(3)	18 16:30-木J1A(2) 16:30-木J1B(1)	19 16:30-金J1A(4) 16:30-金J1S(2)	20 休講日 ※2
21 休講日	22 16:30-月J1B(1)	23 16:30-火J1A(4) 16:30-火J1B(2)	24 16:30-水J1A(2) 16:30-水J1B(3)	25 16:30-木J1A(2) 16:30-木J1B(1)	26 16:30-金J1A(3) 16:30-金J1S(2)	27 休講日
28 休講日	29 休講日	30 休講日	31 休講日			

※1

※2

スクールからのお知らせ

※1	振替希望クラスはコースレベルより選択できます。
※2	コースレベルより選択した、クラスの今後の空き状況が表示されます。 (表示例: 16:30-月J1B(1)…16時30分開講 月曜日 J1クラス Bコート の空き状況は1枠、(カッコ内が空き人数のご案内になります。)) 定員に満たしているクラスは、表示されません。

3. 会員情報

登録情報の確認ができます。

左側のメニュー一覧より会員情報をクリックします。

ようこそ!
fellows 太郎さん
2014/12/06(土)

受講カレンダー

空き状況検索

会員情報

振替料金表

お問合せ先

[ログアウト]

受講予定アイコン
(振) ...振替予約済
(振) ...特別振替対応分のお休み分予約済

会員情報

fellows 太郎さんの会員情報

サービス利用情報		編集 ※1
メールアドレス	info@fellwsnet.com	
パスワード	(非表示)	
メールでのお知らせ	配信する	

fellowsWEB欠席振替システム


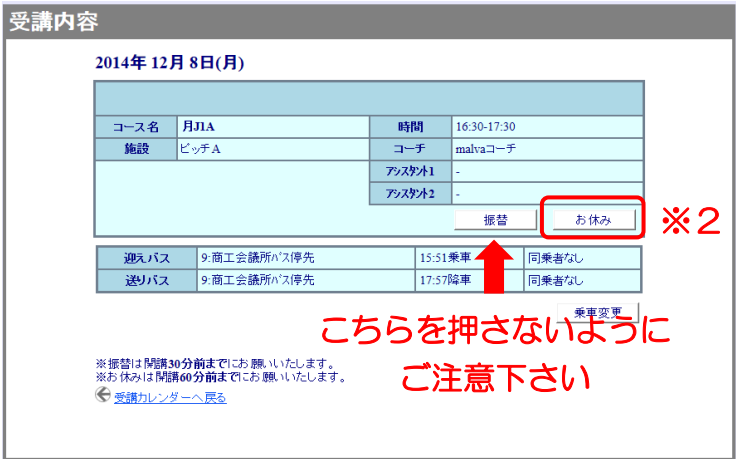
※1

登録されているメールアドレスを変更する場合は、編集をクリックし会員情報編集を行ってください。

第6章 お休み届け

1. お休みをする場合

操作可能日程：前月期の最終日(土日含む)より、当月期の日程変更が可能です。

1	<p>受講カレンダーを開きます。 ※ 受講カレンダーの見方は第5章(P7)をご参照ください。</p>
2	<p>受講カレンダーからお休みの予定日をクリックします。 (例：12月8日 月J1 クラスをお休みする場合は(※1)をクリックします。)</p> 
3	<p>受講内容が表示されるので、日付とクラスを確認の上お休み(※2)をクリックします。</p>  <p>※ 2016年4月期より振替が無料で受講できるお休みは、スクールカレンダーの1期(4回)につき2回までとなります。3回目・4回目のお休み分は1回あたり540円の事務手数料をお支払い頂くとお振替頂けます。</p>

4

お休み確認画面が表示されます。
内容を確認後、実行(※3)をクリックします。

お休み確認

2014年 12月 8日(月)			
コース名	月J1A	時間	16:30-17:30
施設	ピッチA	コーチ	malvaコーチ
		アシスタント1	-
		アシスタント2	-
迎えバス	9:商工会議所バス停先	15:51乗車	同乗者なし
送りバス	9:商工会議所バス停先	17:57降車	同乗者なし
迎えバス	予定はありません		
送りバス	予定はありません		

上記の予定をお休みします。よろしいですか？

※3

5

最後にお休み確認が表示されます。
こちらの確認画面が表示されるまで、ブラウザを閉じないでください。

お休み確認

予定を変更しました

受講カレンダーよりご確認ください。

[受講カレンダーへ](#)

※ お休みを入力した場合受講カレンダーには、
例：(休) 16:30-月J1A と表示されます。



2. お休みを取り消す場合

お休みの取消しは、定員が空いていれば可能です。

1	<p>受講カレンダーを開きます。 ※ 受講カレンダーの見方は第5章(P7)をご参照ください。</p>																										
2	<p>受講カレンダーからお休み取消しの予定日をクリックします。 (例：12月8日 月J1 クラスのお休みを取り消しする場合は(※1)をクリックします。)</p> <div data-bbox="502 600 1241 936" style="border: 1px solid black; padding: 5px;"> <p>受講カレンダー</p> <p>表示部門: フットサル 振替残回数: 3回</p> <p>2014年12月度(2014/12/01-2015/01/06)</p> <p><<前月 2014年 12月 DECEMBER 次月>></p> <table border="1"> <thead> <tr> <th>SUN</th> <th>MON</th> <th>TUE</th> <th>WED</th> <th>THU</th> <th>FRI</th> <th>SAT</th> </tr> </thead> <tbody> <tr> <td></td> <td>1</td> <td>2</td> <td>3</td> <td>4</td> <td>5</td> <td>6 休講日</td> </tr> <tr> <td>7 休講日</td> <td>8 休16:30-月J1A ※1</td> <td>9</td> <td>10</td> <td>11</td> <td>12</td> <td>13 休講日</td> </tr> </tbody> </table> </div>	SUN	MON	TUE	WED	THU	FRI	SAT		1	2	3	4	5	6 休講日	7 休講日	8 休16:30-月J1A ※1	9	10	11	12	13 休講日					
SUN	MON	TUE	WED	THU	FRI	SAT																					
	1	2	3	4	5	6 休講日																					
7 休講日	8 休16:30-月J1A ※1	9	10	11	12	13 休講日																					
3	<p>受講内容が表示されるので、日付とクラスを確認の上お休み取消(※2)をクリックします。</p> <div data-bbox="502 1115 1241 1574" style="border: 1px solid black; padding: 5px;"> <p>受講内容</p> <p>2014年 12月 8日(月)</p> <table border="1"> <thead> <tr> <th colspan="2">私用休み</th> </tr> </thead> <tbody> <tr> <td>コース名</td> <td>月J1A</td> </tr> <tr> <td>施設</td> <td>ピッチA</td> </tr> <tr> <td>時間</td> <td>16:30-17:30</td> </tr> <tr> <td>コーチ</td> <td>malvaコーチ</td> </tr> <tr> <td>アシスタント1</td> <td>-</td> </tr> <tr> <td>アシスタント2</td> <td>-</td> </tr> <tr> <td colspan="2" style="text-align: right;">振替 お休み取消 ※2</td> </tr> <tr> <td>迎えバス</td> <td>予定はありません</td> </tr> <tr> <td>送りバス</td> <td>予定はありません</td> </tr> <tr> <td colspan="2" style="text-align: right;">乗車変更</td> </tr> </tbody> </table> <p><small>※振替は開講30分前までにお願いたします。 ※お休み取消は開講30分前までにお願いたします。</small></p> <p>受講カレンダーへ戻る</p> </div>	私用休み		コース名	月J1A	施設	ピッチA	時間	16:30-17:30	コーチ	malvaコーチ	アシスタント1	-	アシスタント2	-	振替 お休み取消 ※2		迎えバス	予定はありません	送りバス	予定はありません	乗車変更					
私用休み																											
コース名	月J1A																										
施設	ピッチA																										
時間	16:30-17:30																										
コーチ	malvaコーチ																										
アシスタント1	-																										
アシスタント2	-																										
振替 お休み取消 ※2																											
迎えバス	予定はありません																										
送りバス	予定はありません																										
乗車変更																											
4	<p>お休み取消確認画面が表示されます。 内容を確認後、実行(※3)をクリックします。</p> <div data-bbox="502 1686 1241 2103" style="border: 1px solid black; padding: 5px;"> <p>お休み取消確認</p> <table border="1"> <thead> <tr> <th colspan="2">私用休み 2014年 12月 8日(月)</th> </tr> </thead> <tbody> <tr> <td>コース名</td> <td>月J1A</td> </tr> <tr> <td>施設</td> <td>ピッチA</td> </tr> <tr> <td>時間</td> <td>16:30-17:30</td> </tr> <tr> <td>コーチ</td> <td>malvaコーチ</td> </tr> <tr> <td>アシスタント1</td> <td>-</td> </tr> <tr> <td>アシスタント2</td> <td>-</td> </tr> <tr> <td>迎えバス</td> <td>予定はありません</td> </tr> <tr> <td>送りバス</td> <td>予定はありません</td> </tr> <tr> <td>迎えバス</td> <td>9:商工会議所バス停先</td> <td>15:51乗車</td> <td>同乗者なし</td> </tr> <tr> <td>送りバス</td> <td>9:商工会議所バス停先</td> <td>17:57降車</td> <td>同乗者なし</td> </tr> </tbody> </table> <p><small>上記のお休みを取り消し、バスの乗車予定を再作成します。よろしいですか？</small></p> <p style="text-align: center;">キャンセル 実行 ※3</p> </div>	私用休み 2014年 12月 8日(月)		コース名	月J1A	施設	ピッチA	時間	16:30-17:30	コーチ	malvaコーチ	アシスタント1	-	アシスタント2	-	迎えバス	予定はありません	送りバス	予定はありません	迎えバス	9:商工会議所バス停先	15:51乗車	同乗者なし	送りバス	9:商工会議所バス停先	17:57降車	同乗者なし
私用休み 2014年 12月 8日(月)																											
コース名	月J1A																										
施設	ピッチA																										
時間	16:30-17:30																										
コーチ	malvaコーチ																										
アシスタント1	-																										
アシスタント2	-																										
迎えバス	予定はありません																										
送りバス	予定はありません																										
迎えバス	9:商工会議所バス停先	15:51乗車	同乗者なし																								
送りバス	9:商工会議所バス停先	17:57降車	同乗者なし																								

	<div data-bbox="539 123 1203 311" style="border: 1px solid black; padding: 5px;"> <table border="1" style="width: 100%; border-collapse: collapse;"> <tr> <td style="width: 20%; background-color: #e0f0ff;">迎えバス</td> <td colspan="3" style="background-color: #ffffcc;">乗車できません</td> </tr> <tr> <td style="background-color: #e0f0ff;">送りバス</td> <td style="width: 30%;">1:ヤオコー向かい</td> <td style="width: 20%;">19:15降車</td> <td style="width: 30%;">同乗者なし</td> </tr> </table> <div style="text-align: center; margin-top: 10px;"> <div style="border: 2px solid red; padding: 5px; display: inline-block;"> 上記のお休みを取り消します。迎えバスの乗車はできません。 よろしいですか？ </div> ※4 </div> <div style="text-align: center; margin-top: 10px;"> <input type="button" value="キャンセル"/> <input type="button" value="実行"/> </div> </div> <p>※ バスの定員が一杯の場合は、アラートが表示されますのでご注意ください。 (※4)</p>	迎えバス	乗車できません			送りバス	1:ヤオコー向かい	19:15降車	同乗者なし
迎えバス	乗車できません								
送りバス	1:ヤオコー向かい	19:15降車	同乗者なし						
5	<p>最後にお休み取消確認が表示されます。 こちらの確認画面が表示されるまで、ブラウザを閉じないでください。</p> <div data-bbox="528 533 1214 763" style="border: 1px solid gray; padding: 10px; margin: 10px auto; width: fit-content;"> <div style="background-color: #cccccc; padding: 2px 5px; font-weight: bold;">お休み取消確認</div> <div style="text-align: center; padding: 10px 0;"> <p style="color: blue; font-weight: bold;">予定を変更しました</p> <p style="font-size: 10px; color: gray;">受講カレンダーよりご確認ください。</p> <input type="button" value="受講カレンダーへ"/> </div> </div>								

3. バスのみ利用しない場合

1	<p>受講カレンダーを開きます。 ※ 受講カレンダーの見方は第5章(P7)をご参照ください。</p>
2	<p>受講カレンダーからバスのみ利用しない予定日をクリックします。 (例：12月8日 月J1 クラスのバスをキャンセルする場合は(※1)をクリックします。)</p> 
3	<p>受講内容が表示されるので、日付とクラスを確認の上乗車変更(※2)をクリックします。</p> 
4	<p>バス利用申込画面が表示されます。 必要に応じて(※3)のラジオボタンを利用しないに変更します。</p>  <p>変更後、振替(※4)をクリックします。</p>

5

乗車変更確認画面が表示されます。
内容を確認後、実行(※5)をクリックします。

乗車変更確認

2014年 12月 8日(月)			
コース名	月J1A	時間	16:30-17:30
施設	ピッチA	コーチ	malvaコーチ
		アス外1	-
		アス外2	-
迎えバス	9:商工会議所バス停先	15:51乗車	同乗者なし
送りバス	9:商工会議所バス停先	17:57降車	同乗者なし

↓

2014年 12月 8日(月)			
コース名	月J1A	時間	16:30-17:30
施設	ピッチA	コーチ	malvaコーチ
		アス外1	-
		アス外2	-
迎えバス	予定はありません		
送りバス	予定はありません		

この内容で乗車変更します。よろしいですか？

※5

6

最後に乗車変更確認が表示されます。
こちらの確認画面が表示されるまで、ブラウザを閉じないでください。

乗車変更確認

予定を変更しました

受講カレンダーよりご確認ください。

第7章 振替予約

操作可能日程：前月期の最終日(土日含む)より、当月期の日程変更が可能です。

1 空き状況検索画面を開きます。
※ 空き状況検索画面の見方は第5章(P8)をご参照ください。

2 空き状況検索画面から振替の予定日をクリックします。
(例：12月9日の火曜日 J1 クラス A コートに振替を予約する場合は(※1)をクリックします。)

※ 振替先クラスはコースレベル(※2)より選択いただけます。
 ※ 在籍クラスの同日の同時刻の他コートは振替出来ません。
 ※ ゴールキーパークラスへ、振替受講は出来ません。
 ※ 強化クラスはセレクションに合格された方のみ、受講いただけます。

3 空き状況内容が表示されるので、日付とクラスを確認の上振替(※2)をクリックします。

振替元一覧が表示されます。
一番古い振替分をクリックします。
(例：下記図では6月30日分が一番古い振替分になるので(※3)をクリックします。)

4

※ 3回目・4回目の お休み分は1回あたり540円の事務手数料をお支払い頂くとお振替頂けます。(※4)と表示されますのでお電話でご予約下さい。(Web 予約不可)

5

バス利用申込画面が表示されます。
必要に応じて(※5)のラジオボタンを選択します。

選択後、振替(※6)をクリックします。

※ バス登録をされていない方で、振替日にバスを利用されたい方はお電話で振替・バスご予約ください。

※ 普段契約しているバス停、バス車体(※1)を変更する場合はお電話でご予約ください。

(※1)…フットサルスクールの19番～23番をご利用の方

6

振替確認画面が表示されます。
内容を確認後、実行(※7)をクリックします。

振替確認

私用休み 2014年 6月 30日(月)			
コース名	月J1A	時間	16:30-17:30
施設	ピッチA	コーチ	malvaコーチ
		アシスタント1	-
		アシスタント2	-
迎えバス	予定はありません		
送りバス	予定はありません		

↓

2014年 12月 9日(火)			
コース名	火J1A	時間	16:30-17:30
施設	ピッチA	コーチ	malvaコーチ
		アシスタント1	-
		アシスタント2	-
迎えバス	1.焼肉SOUL	15:40乗車	同乗者なし
送りバス	1.焼肉SOUL	17:45降車	同乗者なし

この内容で予定を振り替えます。よろしいですか？

※7

7

最後に振替確認が表示されます。
こちらの確認画面が表示されるまで、ブラウザを閉じないでください。

振替確認

予定を変更しました

受講カレンダーよりご確認ください。

第8章 システム停止期間

下記日時はメンテナンスの為Web振替システムはご利用いただけません。

毎月 第3木曜日 AM0:00~AM7:00

毎年 12月30日~1月3日まで

第9章 問い合わせ先

お問い合わせ先

振替システムに関するご相談、お問い合わせは

 047-355-8300

受付時間 月~金 8:30~23:00 土・日 6:30~21:00

(年末年始・休講日を除く)